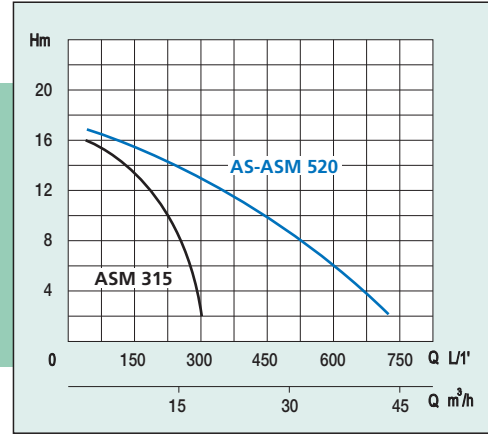
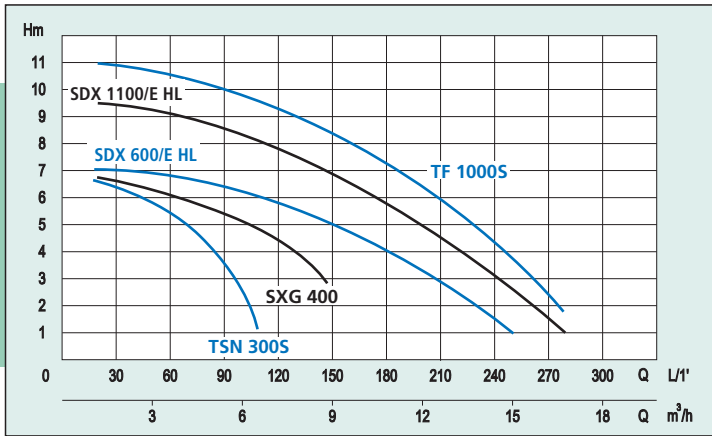




MADE IN ITALY

PUMPPUVALIKOIMA





ASM 315
LVI - 4821731

1700 W

V 230 - 50 Hz

Q maks. 300 l/min.
18000 l/h

H maks. 16 m
1,6 bar

Pumpussa 1 juoksupyörä

Liitäntä 2"



ASM 520
LVI - 4821732

1900 W

V 230 - 50 Hz

Q maks. 700 l/min.
42000 l/h

H maks. 16,5 m
1,65 bar

Pumpussa 1 juoksupyörä

Liitäntä 3"



AS 520
LVI - 4821733

1900 W

V 400 - 50 Hz

Q maks. 700 l/min.
42000 l/h

H maks. 16,5 m
1,65 bar

Pumpussa 1 juoksupyörä

Liitäntä 3"

Uutuus!

Uusi AS- pumppusarja työmaalle ja kiinteästi asennettavaksi vedensiirtoon sadevesikaivoista.



TSN 300 S
LVI - 4821701

300 W

V 230 - 50 Hz

Q maks. 110 l/min.
6600 l/h

H maks. 7 m
0,7 bar

Pumpussa 1 juoksupyörä

Liitäntä 1"



TF 1000 S
LVI - 4821632

1000 W

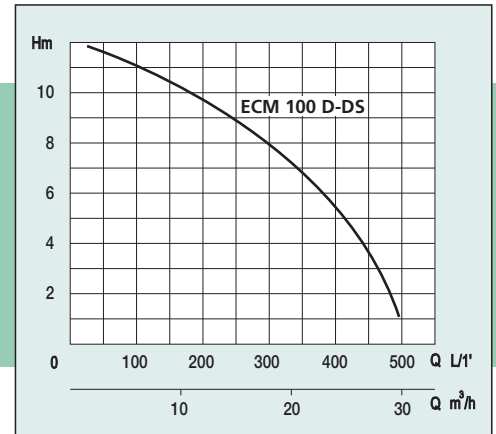
V 230 - 50 Hz

Q maks. 300 l/min.
18000 l/h

H maks. 11 m
1,1 bar

Pumpussa 1 juoksupyörä

Liitäntä 1¼"



SXG 400
LVI - 4821554

400 W

V 230 - 50 Hz

Q maks. 180 l/min.
10800 l/h

H maks. 7 m
0,7 bar

Pumpussa 1 juoksupyörä

Liitäntä 1¼"



SDX 600/E HL
LVI - 4821589

600 W

V 230 - 50 Hz

Q maks. 250 l/min.
15000 l/h

H maks. 7 m
0,7 bar

Pumpussa 1 juoksupyörä

Liitäntä 1½"



SDX 1100/E HL
LVI - 4821590

1100 W

V 230 - 50 Hz

Q maks. 275 l/min.
16500 l/h

H maks. 9,5 m
0,95 bar

Pumpussa 1 juoksupyörä

Liitäntä 1½"



ECM 100 DS
LVI - 4821601

1100 W

V 230 - 50 Hz

Q maks. 500 l/min.
30000 l/h

H maks. 12 m
1,2 bar

Pumpussa 1 juoksupyörä

Liitäntä 1½"



MADE IN ITALY

KASTELUPUMPUT

FLUPRESS



CAM 80 PA
LVI - 4731516

800 W

V 230 - 50 Hz

Q maks. 60 l/min.
3600 l/h

H maks. 42 m
4,2 bar

Pumpussa 1 juoksupyörä

Liitännät 1"

Maks. imukorkeus 8 m



CAM 80 PFE
LVI - 4741511

800 W

V 230 - 50 Hz

Q maks. 60 l/min.
3600 l/h

H maks. 42 m
4,2 bar

Pumpussa 1 juoksupyörä

Liitännät 1"

Maks. imukorkeus 8 m



SM 98-5 CR
LVI - 4731566

1300 W

V 230 - 50 Hz

Q maks. 100 l/min.
6000 l/h

H maks. 60 m
6,0 bar

Pumpussa 5 juoksupyörää

Liitännät 1"

Maks. imukorkeus 7,5 m



SM 98-5 CRE
LVI - 4741596

1300 W

V 230 - 50 Hz

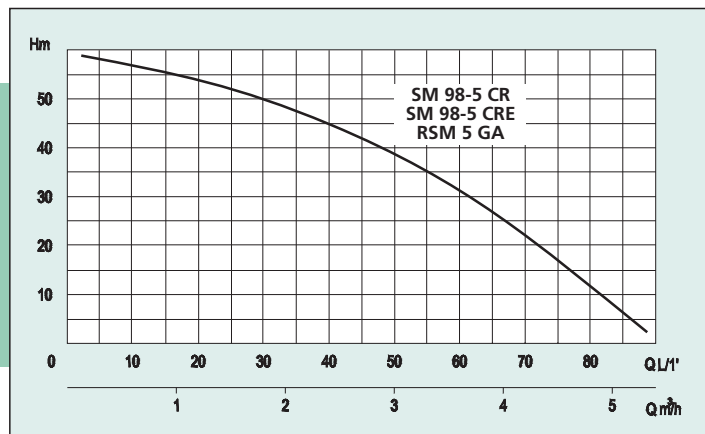
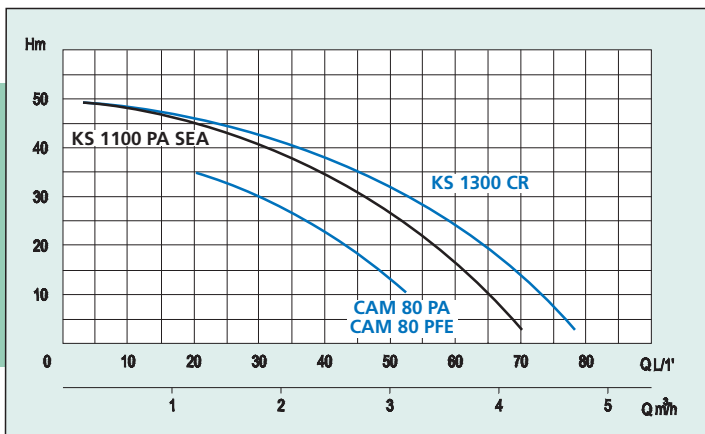
Q maks. 100 l/min.
6000 l/h

H maks. 60 m
6,0 bar

Pumpussa 5 juoksupyörää

Liitännät 1"

Maks. imukorkeus 7,5 m



WATER PUMPS

Merivesipumppu



KS 1300 CR
LVI - 4731540

1300 W

V 230 - 50 Hz

Q maks. 80 l/min.
4800 l/h

H maks. 50 m
5,0 bar

Pumpussa 1 juoksupyörä

Liitännät 1"

Maks. imukorkeus 8 m



RSM 5 GA
LVI - 4731506

1400 W

V 230 - 50 Hz

Q maks. 100 l/min.
6000 l/h

H maks. 60 m
6,0 bar

Pumpussa 5 juoksupyörää

Liitännät 1"

Maks. imukorkeus 2,5÷7,5 m



**KS 1100 PA
SEA**
LVI - 4741512

1100 W

V 230 - 50 Hz

Q maks. 70 l/min.
4200 l/h

H maks. 50 m
5,0 bar

Pumpussa 1 juoksupyörä

Liitännät 1"

Maks. imukorkeus 8 m



KFM 1/8
LVI - 4741504

550 W

V 230 - 50 Hz

Q maks. 40 l/min.
2400 l/h

Pumpussa 1 juoksupyörä

Liitännät 1"

Maks. imukorkeus 8 m



CAM 60/25
LVI - 4741506

800 W

V 230 - 50 Hz

1,6 ÷ 3,2 bar

Q maks. 60 l/min.
3600 l/h

Pumpussa 1 juoksupyörä

Liitännät 1"

Maks. imukorkeus 8 m



CAM 80/22
LVI - 4741509

800 W

V 230 - 50 Hz

1,4 ÷ 2,8 bar

Q maks. 60 l/min.
3600 l/h

Pumpussa 1 juoksupyörä

Liitännät 1"

Maks. imukorkeus 8 m



CAM 88/25
LVI - 4741521

1100 W

V 230 - 50 Hz

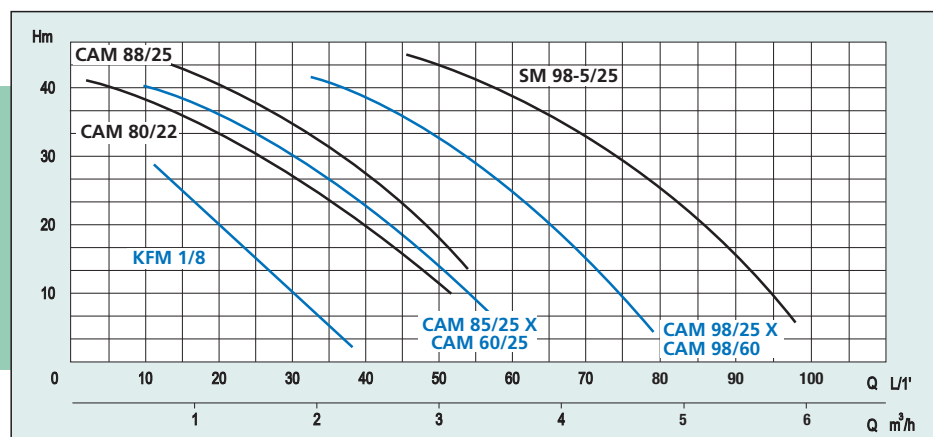
1,6 ÷ 3,2 bar

Q maks. 60 l/min.
3600 l/h

Pumpussa 1 juoksupyörä
fst.

Liitännät 1"

Maks. imukorkeus 8 m



SM 98-5/25
LVI - 4741597

1300 W

V 230 - 50 Hz

1,6 ÷ 3,2 bar

Q maks. 100 l/min.
6000 l/h

Pumpussa 5 juoksupyörää

Liitännät 1"

Maks. imukorkeus 7,5 m



CAM 85/25 X
LVI - 4741522

900 W

V 230 - 50 Hz

1,6 ÷ 3,2 bar

Q maks. 60 l/min.
3600 l/h

Pumpussa 1 juoksupyörä
rst.

Liitännät 1"

Maks. imukorkeus 8 m



CAM 98/25 X
LVI - 4741533

1300 W

V 230 - 50 Hz

1,6 ÷ 3,2 bar

Q maks. 80 l/min.
4800 l/h

Pumpussa 1 juoksupyörä
rst.

Liitännät 1"

Maks. imukorkeus 8 m



CAM 98/60
LVI - 4741529

1300 W

V 230 - 50 Hz

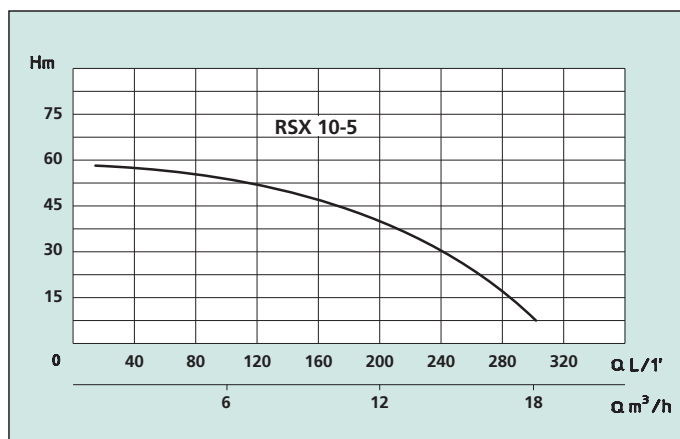
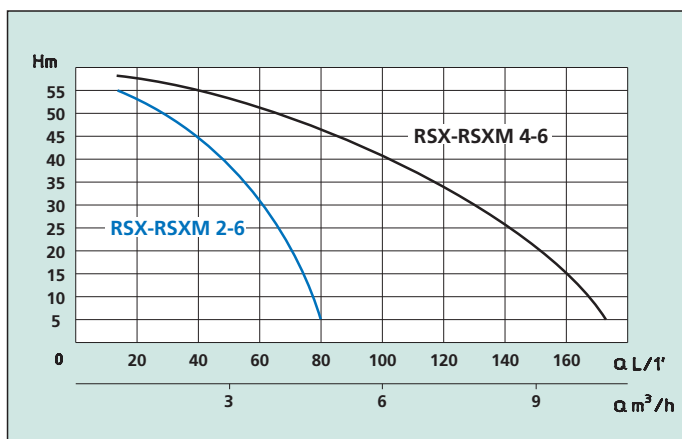

1,6 ÷ 3,2 bar

Q maks. 80 l/min.
4800 l/h

Pumpussa 1 juoksupyörä
rst.

Liitännät 1"

Maks. imukorkeus 8 m



RSX 2-6
LVI - 4943304

750 W

V 400 - 50 Hz - A 1,7

Q maks. 80 l/min.
4800 l/h

H maks. 55 m

Pumpussa 6 juoksupyörää
rst.

Liitännät 1" - 1"

Maks. imukorkeus 7 m



RSX 4-6
LVI - 4943306

1100 W

V 400 - 50 Hz - A 2,8

Q maks. 180 l/min.
10800 l/h

H maks. 60 m

Pumpussa 6 juoksupyörää
rst.

Liitännät 1¼" - 1"

Maks. imukorkeus 7 m



RSX 10-5
LVI - 4943308

2200 W

V 400 - 50 Hz - A 4,5

Q maks. 300 l/min.
18000 l/h

H maks. 54,5 m

Pumpussa 5 juoksupyörää
rst.

Liitännät 1½" - 1½"

Maks. imukorkeus 7 m



RSXM 2-6
LVI - 4943300

750 W

V 230 - 50 Hz - A 3,7

Q maks. 80 l/min.
4800 l/h

H maks. 55 m

Pumpussa 6 juoksupyörää
rst.

Liitännät 1" - 1"

Maks. imukorkeus 7 m



Materiaalit

Pumpun pesä	Ruostumaton teräs AISI 304
Pumpun laippa	Ruostumaton teräs AISI 304
Juoksupyörät	Ruostumaton teräs AISI 304
Diffusorit	Ruostumaton teräs AISI 304
Pumpun vaippa	Ruostumaton teräs AISI 304
Pumpun akseli	Ruostumaton teräs AISI 304
Mekaaninen tiiviste	Grafiitti / grafiitti



RSXM 4-6
LVI - 4943302

1100 W

V 230 - 50 Hz - A 7

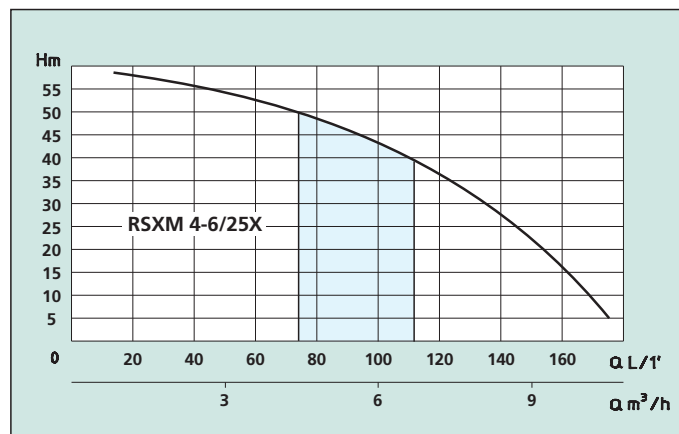
Q maks. 180 l/min.
10800 l/h

H maks. 60 m

Pumpussa 6 juoksupyörää
rst.

Liitännät 1 1/4" - 1"

Maks. imukorkeus 7 m



RSXM 4-6/25X
LVI - 4943310

1100 W

V 230 - 50 Hz

1,6 ÷ 4,5 bar

Q maks. 180 l/min.
10800 l/h

H maks. 60 m

Pumpussa 6 juoksupyörää
rst.

Liitännät 1 1/4" - 1"

Maks. imukorkeus 7 m



EUROPRESS
VIRTAKYTKIN

LVI-4821793



FLUPRESS
VIRTAKYTKIN

LVI-4821551



PAINEKYTKIN
ULKOKIERRE

Tuotekoodi - 7105016



PAINEKYTKIN
SISÄKIERRE

LVI-4771527



IMULETKUSARJA
7 m

LVI-4771582



PAINESÄILIÖ
25 L MAALATTU

LVI-4771522



KUMIPUSSI
25 L MAALATTU SÄILIÖ

LVI-4771525



PAINESÄILIÖ
25 L RST

LVI-4771523



KUMIPUSSI
25 L RST SÄILIÖ

LVI-4771526



PAINESÄILIÖ
60 L MAALATTU

Tuotekoodi - 7104880



KUMIPUSSI
60 L MAALATTU SÄILIÖ

Tuotekoodi - 7102904



SC 4-F
LVI - 4821582

1070 W

V 400 - 50 Hz - 2,0 A
Q maks. 100 l/min.
6000 l/h
H maks. 47 m
4,7 bar
Kaapecti 15 m
Liitääntä 1¼"
Pumpun Ø 130 mm



SC 5-F
LVI - 4821584

1350 W

V 400 - 50 Hz - 3,0 A
Q maks. 100 l/min.
6000 l/h
H maks. 58 m
5,8 bar
Kaapecti 20 m
Liitääntä 1¼"
Pumpun Ø 130 mm



SC 6-F
LVI - 4821586

1550 W

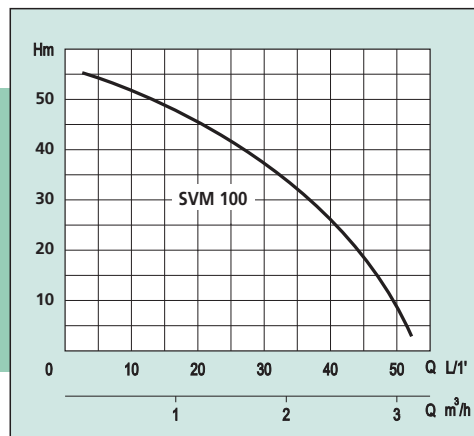
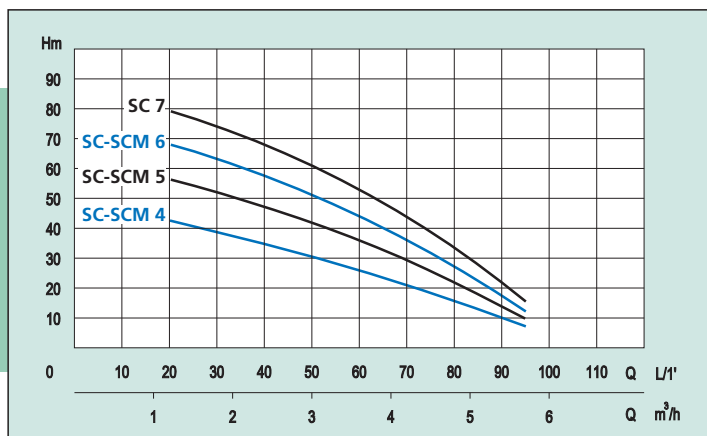
V 400 - 50 Hz - 3,2 A
Q maks. 100 l/min.
6000 l/h
H maks. 70 m
7,0 bar
Kaapecti 20 m
Liitääntä 1¼"
Pumpun Ø 130 mm



SC 7-F
LVI - 4821588

1800 W

V 400 - 50 Hz - 3,4 A
Q maks. 100 l/min.
6000 l/h
H maks. 82 m
8,2 bar
Kaapecti 30 m
Liitääntä 1¼"
Pumpun Ø 130 mm



Pintavipalliset mallit

LVI - 4821575 SCM 4/S-F
 LVI - 4821577 SCM 5/S-F
 LVI - 4821579 SCM 6/S-F



SCM 4-F
LVI - 4821574

1100 W

V 230 - 50 Hz - 5,2 A
 Q maks. 100 l/min.
6000 l/h
 H maks. 47 m
4,7 bar
 Kaapeli 15 m
 Liitäntä 1¼"
 Pumpun Ø 130 mm



SCM 5-F
LVI - 4821576

1400 W

V 230 - 50 Hz - 6,5 A
 Q maks. 100 l/min.
6000 l/h
 H maks. 58 m
5,8 bar
 Kaapeli 20 m
 Liitäntä 1¼"
 Pumpun Ø 130 mm



SCM 6-F
LVI - 4821578

1600 W

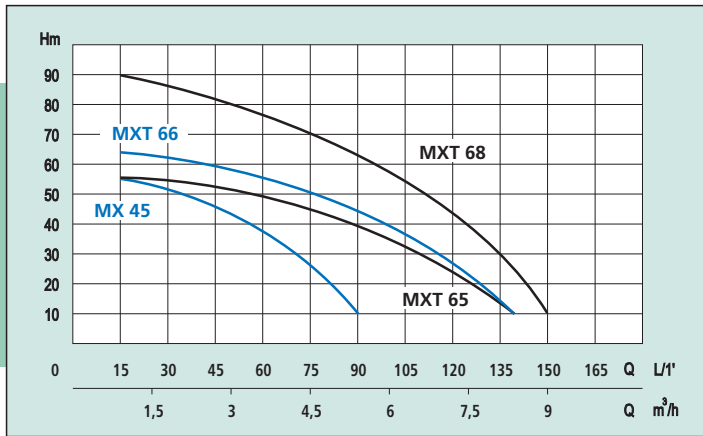
V 230 - 50 Hz - 7,5 A
 Q maks. 100 l/min.
6000 l/h
 H maks. 70 m
7,0 bar
 Kaapeli 20 m
 Liitäntä 1¼"
 Pumpun Ø 130 mm



SVM 100-S
LVI - 4764011

1100 W

V 230 - 50 Hz - 6,0 A
 Q maks. 55 l/min.
3300 l/h
 H maks. 55 m
5,5 bar
 Kaapeli 15 m
 Liitäntä 1"
 Pumpun Ø 96 mm



MXT 65
LVI - 4821564

1200 W

V 400 - 50 Hz - 2,6 A

Q maks. 140 l/min.
8400 l/h

H maks. 55 m
5,5 bar

Kaapeli 20 m

Liitäntä 1¼"

Pumpun Ø 130 mm



MXT 66
LVI - 4821565

1300 W

V 400 - 50 Hz - 2,7 A

Q maks. 140 l/min.
8400 l/h

H maks. 64 m
6,4 bar

Kaapeli 20 m

Liitäntä 1¼"

Pumpun Ø 130 mm



MXT 68
LVI - 4821568

1850 W

V 400 - 50 Hz - 3,6 A

Q maks. 150 l/min.
9000 l/h

H maks. 90 m
9 bar

Kaapeli 30 m

Liitäntä 1¼"

Pumpun Ø 130 mm



MX 45
LVI - 4821567

1100 W

V 230 - 50 Hz - 4,8 A

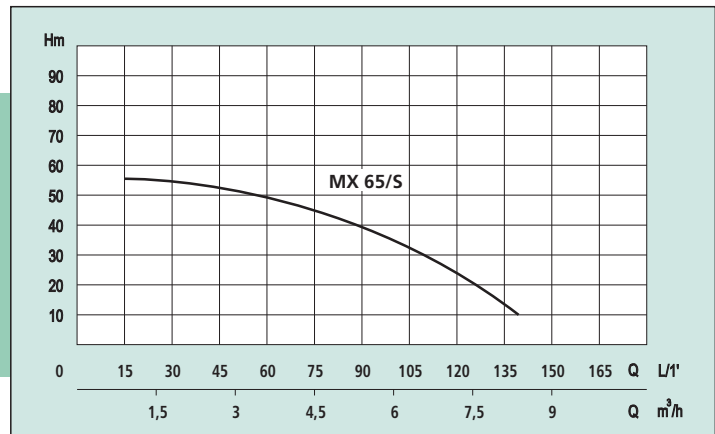
Q maks. 90 l/min.
5400 l/h

H maks. 55 m
5,5 bar

Kaapeli 20 m

Liitäntä 1¼"

Pumpun Ø 130 mm



Ruostumattomasta teräksestä valmistettu moniportainen avokaivopumppu puhtaalle vedelle. Täysin rosterisen rakenteen ansiosta pumppu soveltuu moneen käyttöön, koteihin ja maatalouteen, vapaa-ajan asuntoihin sekä teollisuuteen.



MX 65/S
LVI - 4821563

1400 W

V 230 - 50 Hz - 6,9 A

Q maks. 140 l/min.
8400 l/h

H maks. 55 m
5,5 bar

Kaapeli 20 m

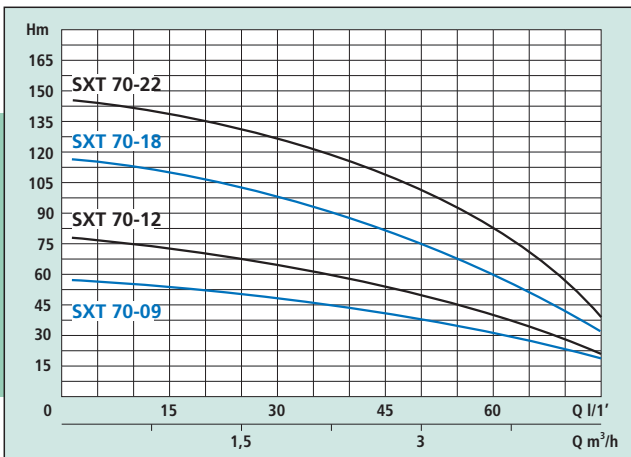
Liitäntä 1¼"

Pumpun Ø 130 mm

Materiaalit

Pumpun runko
Imupuolen sihti
Juoksupyörät ja diffuusorit
Laakerikotelo
Akseli
Moottorin kotelo

Ruostumaton teräs
Ruostumaton teräs
Ruostumaton teräs
Pronssi
Ruostumaton teräs
Ruostumaton teräs



Porakavopumput KAAPELILLA



SXT 70-09
LVI - 4764012

550 W

V 400 - 50 Hz - 1,9 A

Q maks. 70 l/min.
4200 l/h

H maks. 58 m
5,8 bar

Pumpussa 9 juoksupyörää
rst.

Kaapeli 50 m

Liitäntä 1 1/4"

Pumpun Ø 97 mm



SXT 70-12
LVI - 4764013

750 W

V 400 - 50 Hz - 2,3 A

Q maks. 70 l/min.
4200 l/h

H maks. 78 m
7,8 bar

Pumpussa 12 juoksupyörää
rst.

Kaapeli 60 m

Liitäntä 1 1/4"

Pumpun Ø 97 mm



SXT 70-18
LVI - 4764014

1100 W

V 400 - 50 Hz - 3,1 A

Q maks. 70 l/min.
4200 l/h

H maks. 117 m
11,7 bar

Pumpussa 18 juoksupyörää
rst.

Kaapeli 80 m

Liitäntä 1 1/4"

Pumpun Ø 97 mm



SXT 70-22
LVI - 4764015

1500 W

V 400 - 50 Hz - 4 A

Q maks. 70 l/min.
4200 l/h

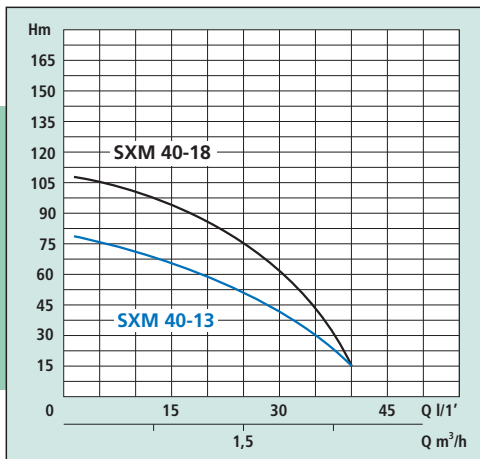
H maks. 143 m
14,3 bar

Pumpussa 22 juoksupyörää
rst.

Kaapeli 100 m

Liitäntä 1 1/4"

Pumpun Ø 97 mm



Ruostumattomasta teräksestä valmistetut porakaivopumput kaapelilla.

Pumput on varustettu Franklinin vesijäähdytteisillä moottoreilla. 1- vaiheisissa pumpuissa mukana kytkentärasia, mikä sisältää kondensaattorin ja termisen kytkimen moottorin suojaksi.

Haponkestävä teräslanka

50m	7100050
60m	7100060
80m	7100080
100m	7100100

LUKKO 7100110



SXM 40-13
LVI - 4764016

550 W

V 230 - 50 Hz - 5 A

Q maks. 40 l/min.
2400 l/h

H maks. 77 m
7,7 bar

Pumpussa 13 juoksupyörää
rst.

Kaapeli 60 m

Liitäntä 1¼"

Pumpun Ø 97 mm



SXM 40-18
LVI - 4764017

750 W

V 230 - 50 Hz - 6,2 A

Q maks. 40 l/min.
2400 l/h



H maks. 106 m
10,6 bar

Pumpussa 18 juoksupyörää
rst.

Kaapeli 80 m

Liitäntä 1¼"

Pumpun Ø 97 mm



MSA 40
LVI - 4911016

2,5 hv

4-tahtimoottori
r.p.m. 3600

Q maks. 180 l/min.
10800 l/h

H maks. 20 m
2 bar

Liitäntä 1½"

MSA 50
LVI - 4911015

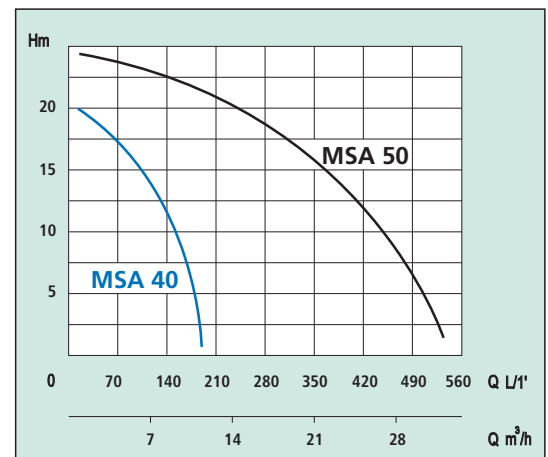
5,5 hv

4-tahtimoottori
r.p.m. 3600

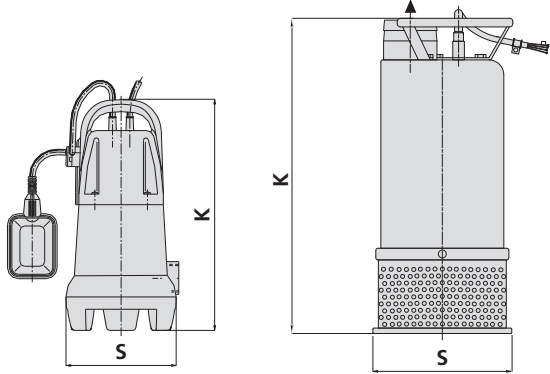
Q maks. 550 l/min.
33000 l/h

H maks. 29 m
2,9 bar

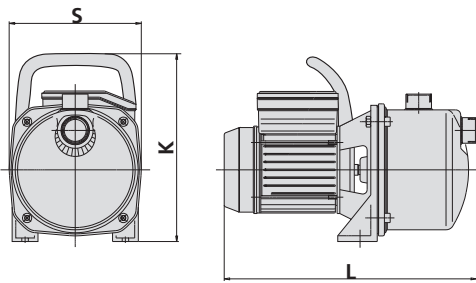
Liitäntä 2"



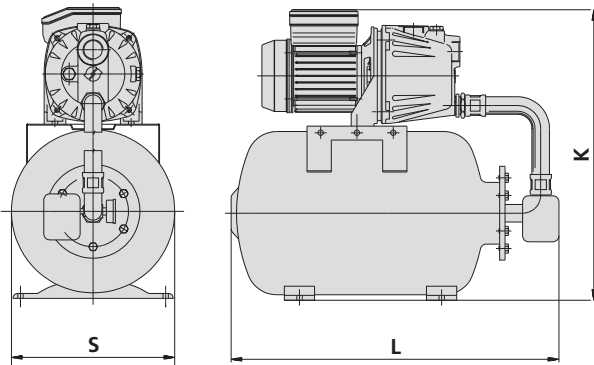
Malli	Mitat (mm)			Paino
	L	S	K	Kg
MSA 40	350	310	420	16
MSA 50	550	440	390	27



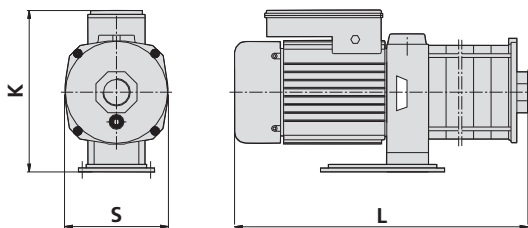
Malli	Mitat (mm)			Paino
	L	S	K	Kg
TSN 300 S	-	200	280	5
TF 1000 S	-	183	375	8
SXG 400	-	167	247	5,9
SDX 600/E HL	-	185	355	7
SDX 1100/E HL	-	185	355	7,5
ECM 100 DS	134	238	440	18
ASM 315	-	210	482	29
ASM 520	-	238	601	44
AS 520	-	238	521	38



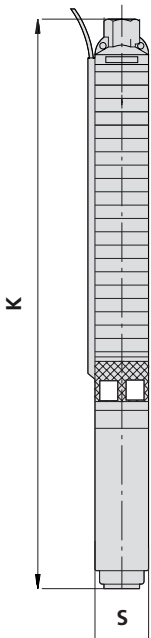
Malli	Mitat (mm)			Paino
	L	S	K	Kg
CAM 80 PA	320	166	260	7,3
CAM 80 PFE	320	166	380	8,5
SM 98-5 CR	430	240	310	13,5
SM 98-5 CRE	440	240	420	15
RSM 5 GA	420	210	300	16,5
KS 1300 CR	420	240	310	12,8
KS 1100 PA SEA	415	210	284	12,7



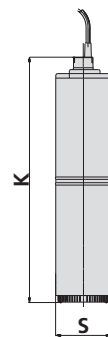
Malli	Mitat (mm)			Paino
	L	S	K	Kg
KFM 1/8	430	230	380	10,5
CAM 80/22	542	270	460	12
CAM 60/25	530	270	497	18
CAM 85/25 X	530	270	575	17
CAM 88/25	530	270	575	19
SM 98-5/25	530	270	575	17
CAM 98/25 X	530	270	575	21,5
CAM 98/60	750	380	690	30
RSXM 4-6/25 X	530	270	530	25



Malli	Mitat (mm)			Paino
	L	S	K	Kg
RSX 2-6	398	143	194	10,5
RSX 4-6	443	143	194	12
RSX 10-5	515	170	235	27
RSXM 2-6	398	143	216	10,5
RSXM 4-6	443	143	216	12



Malli	Mitat (mm)		Paino
	S	K	Kg
SXM 40-13	97	805	14
SXM 40-18	97	925	16
SXT 70-9	97	721	13
SXT 70-12	97	799	15
SXT 70-18	97	950	17
SXT 70-22	97	1069	19



Malli	Mitat (mm)		Paino
	S	K	Kg
SC 4-F	130	496	15,9
SC 5-F	130	496	16,6
SC 6-F	130	564	19,2
SC 7-F	130	564	22,9
SCM 4-F	130	496	15,9
SCM 5-F	130	496	16,6
SCM 6-F	130	564	19,2
SVM 100-S	96	451	12,5
MX 45	130	458	16,5
MX 65/S	130	482	19,6
MXT 65	130	482	18,4
MXT 66	130	506	19
MXT 68	130	578	22,4



Maahantuoja:
MARNEX Oy
Kirkkotori 2
FI-02400 Kirkkonummi
FINLAND
+358 (0) 9 7001 9800
www.marnex.fi
marnex@marnex.fi



TEKNISET TUNNUSLUVUT.

Esitteessä mainitut tekniset tiedot ja muut tunnusluvut eivät ole sitovia.

Tehdas pidättää itsellään oikeuden tekniisiin muutoksiin siitä ilmoittamatta.

Tämän johdosta paino-, mitta-, tuotto-, sekä muut esitteessä mainitut tiedot ovat suuntaa-antavia, eivät sitovia.

Tarkempia tietoja varten pyydämme ottamaan yhteyttä maahantuojaan

Marnex Oy.